

# NETWORK & TRANSMISSION

Listino 2026



SWITCH POE / ACCESS SWITCH  
AGGREGATION SWITCH / CORE SWITCH  
ROUTER / ACCESS POINT / PONTI RADIO  
ACCESSORI / DOCKING STATION

● NETWORK & TRANSMISSION .....	3
Switch PoE Cloud Managed .....	6
Switch PoE .....	10
Switch PoE Managed .....	10
Aggregation Switch PoE Managed L2+ .....	11
Aggregation Switch PoE Managed L3 .....	11
Switch PoE Hardened Cloud Managed .....	12
Switch PoE Hardened Managed .....	14
Switch PoE Industrial Managed .....	15
Switch ePoE .....	16
Switch ePoE Managed .....	16
Access Switch .....	17
Switch Hardened Cloud Managed .....	22
Access Switch Hardened .....	22
Aggregation Switch .....	23
Aggregation Switch Managed L2+.....	24
Aggregation Switch Managed L3 .....	24
Core Switch .....	26
Router .....	26
Access Point .....	28
Wireless Device .....	29
Ponti Radio Wireless .....	30
Accessori .....	32
Docking Station.....	38
Monitor Portable.....	38



# NETWORK & TRANSMISSION



# Switch PoE

- PIÙ POTENZA E PROTEZIONE
- BT 90W (Red Port)
- Elevata protezione da sovratensioni
- Ampio range di temperatura di esercizio
  
- PORTATA TRASMISSIONE ESTESA
- PoE a lunga distanza
- Trasmissione PoE 8-wire
  
- GESTIONE PIÙ SMART
- PoE Watchdog
- Intelligent PoE
- Trasmissione video non-blocking



## Vantaggi

Gli switch PoE Dahua sono progettati per le telecamere IP a basso consumo. Le doppie porte uplink possono soddisfare le esigenze di collegamento in cascata, mentre funzioni come PoE watchdog, isolamento porte e trasmissione PoE fino a 250 metri rendono utilizzo e manutenzione ancora più pratici e sicuri.

## Highlights

### PoE intelligente

Monitora lo stato di alimentazione in tempo reale e garantisce il corretto funzionamento delle porte prioritarie.

### PoE a lunga distanza

La trasmissione PoE può raggiungere i 250 m (con banda delle porte PoE a 10 Mbps).



### PoE Watchdog

Lo switch monitora lo stato di alimentazione dei dispositivi collegati: se rileva un'anomalia, effettua in automatico il riavvio.

### Isolamento porte

Ogni porta è isolata dalle altre per sopprimere broadcast storm e ottimizzare le performance della rete.


## Scenari Applicativi



Catene retail



Condomini



Uffici



Ville



Switch Cloud managed con 5 porte (4 PoE 10/100 Mbps < 36 W + 1 Gigabit (10/100/1000 Mbps) uplink)), capacità switching 2.4 Gbps, rate inoltro pacchetti 2.08 Mpps, PoE watchdog, trasmissione PoE fino a 250 m, 53 Vdc, alimentatore incluso

CS4005-4ET1GT-36

M-0035419 € 94,00



Switch Cloud managed con 5 porte (4 PoE 10/100 Mbps < 60 W + 1 Gigabit (10/100/1000 Mbps) uplink)), capacità switching 2.8 Gbps, rate inoltro pacchetti 2.08 Mpps, orange port 60 W, PoE watchdog, trasmissione PoE fino a 250 m, 53 Vdc, alimentatore incluso

CS4005-4ET1GT-60

M-0036937 € 110,00



Switch Cloud managed con 6 porte (4 PoE 10/100 Mbps < 36 W + 2 Gigabit (10/100/1000 Mbps) uplink)), capacità switching 4.8 Gbps, rate inoltro pacchetti 3.57 Mpps, PoE watchdog, trasmissione PoE fino a 250 m, 53 Vdc, alimentatore incluso

CS4006-4ET2GT-36

M-0035418 € 100,00



Switch Cloud managed con 6 porte (4 PoE 10/100 Mbps < 60 W + 2 Gigabit (10/100/1000 Mbps) uplink)), capacità switching 4.8 Gbps, rate inoltro pacchetti 3.57 Mpps, orange port 60 W, PoE watchdog, trasmissione PoE fino a 250 m, 53 Vdc, alimentatore incluso

CS4006-4ET2GT-60

M-0036672 € 116,00



Switch Cloud managed con 9 porte (8 PoE 10/100 Mbps < 60 W + 1 Gigabit (10/100/1000 Mbps) uplink)), capacità switching 3.6 Gbps, rate inoltro pacchetti 2.68 Mpps, orange port 60 W, PoE watchdog, trasmissione PoE fino a 250 m, 53 Vdc, alimentatore incluso

CS4009-8ET1GT-60

M-0037595 € 147,00



Switch Cloud managed con 9 porte (8 PoE 10/100 Mbps < 110 W + 1 Gigabit (10/100/1000 Mbps) uplink)), capacità switching 3.6 Gbps, rate inoltro pacchetti 2.68 Mpps, 2 red port BT 90 W, PoE watchdog, trasmissione PoE fino a 250 m, 54 Vdc, alimentatore incluso

CS4009-8ET1GT-110

M-0037674 € 204,00



Switch Cloud managed con 10 porte (8 PoE 10/100 Mbps < 60 W + 2 Gigabit (10/100/1000 Mbps) uplink)), capacità switching 5.6 Gbps, rate inoltro pacchetti 4.17 Mpps, 1 orange port 60 W, PoE watchdog, trasmissione PoE fino a 250 m, 53 Vdc, alimentatore incluso

CS4010-8ET2GT-60

M-0037596 € 153,00



Switch Cloud managed con 10 porte (8 PoE 10/100 Mbps <110 W + 2 Gigabit (10/100/1000 Mbps) uplink), capacità switching 5.6 Gbps, rate inoltrato pacchetti 4.17 Mpps, 2 red port BT 90 W, PoE watchdog, trasmissione PoE fino a 250 m, 54 Vdc, alimentatore incluso

## CS4010-8ET2GT-110

M-0037597 € 211,00



Switch Cloud managed con 18 porte (16 PoE 10/100 Mbps <135 W + 2 Gigabit (10/100/1000 Mbps) combo / 2 SFP Gigabit (1000 Mbps) combo), capacità switching 7.2 Gbps, rate inoltrato pacchetti 5.36 Mpps, 2 red port BT 90 W, PoE watchdog, trasmissione PoE fino a 250 m, 100-240 Vac, alimentatore incluso

## CS4218-16ET-135-V2

M-0037789 € 492,00



Switch Cloud managed con 18 porte (16 PoE 10/100 Mbps <190 W + 2 Gigabit (10/100/1000 Mbps) combo / 2 SFP Gigabit (1000 Mbps) combo), capacità switching 7.2 Gbps, rate inoltrato pacchetti 5.36 Mpps, 2 red port BT 90 W, PoE watchdog, trasmissione PoE fino a 250 m, 100-240 Vac, alimentatore incluso

## CS4218-16ET-190-V2

M-0037790 € 547,00



Switch Cloud managed con 18 porte (16 PoE 10/100 Mbps <240 W + 2 Gigabit (10/100/1000 Mbps) combo / 2 SFP Gigabit (1000 Mbps) combo), capacità switching 7.2 Gbps, rate inoltrato pacchetti 5.36 Mpps, 2 red port BT 90 W, PoE watchdog, trasmissione PoE fino a 250 m, 100-240 Vac, alimentatore incluso

## CS4218-16ET-240-V2

M-0037792 € 576,00



Switch Cloud managed con 26 porte (24 PoE 10/100 Mbps <240 W + 2 Gigabit (10/100/1000 Mbps) combo / 2 SFP Gigabit (1000 Mbps) combo), capacità switching 8.8 Gbps, rate inoltrato pacchetti 6.55 Mpps, 4 red port BT 90 W, PoE watchdog, trasmissione PoE fino a 250 m, 100-240 Vac, alimentatore incluso

## CS4226-24ET-240-V2

M-0037791 € 630,00



Switch Cloud managed con 26 porte (24 PoE 10/100 Mbps <375 W + 2 Gigabit (10/100/1000 Mbps) combo / 2 SFP Gigabit (1000 Mbps) combo), capacità switching 8.8 Gbps, rate inoltrato pacchetti 6.55 Mpps, 4 red port 90 W, PoE watchdog, trasmissione PoE fino a 250 m, 100-240 Vac, alimentatore incluso

## CS4226-24ET-375-V2

M-0037793 € 767,00



Switch Cloud managed con 5 porte Gigabit (10/100/1000 Mbps, 4 PoE <36 W + 1 uplink), capacità switching 10 Gbps, rate inoltro pacchetti 7.4 Mpps, PoE watchdog, trasmissione PoE fino a 250 m, 53 Vdc, alimentatore incluso

CS4005-4GT-36

M-0036940

€ 122,00



Switch Cloud managed con 6 porte Gigabit (10/100/1000 Mbps, 4 PoE <36 W + 2 uplink), capacità switching 12 Gbps, rate inoltro pacchetti 8.9 Mpps, PoE watchdog, trasmissione PoE fino a 250 m, 53 Vdc, alimentatore incluso

CS4006-4GT-36

M-0036939

€ 132,00



Switch Cloud managed con 6 porte Gigabit (10/100/1000 Mbps, 4 PoE <60 W + 2 uplink), capacità switching 12 Gbps, rate inoltro pacchetti 8.9 Mpps, orange port 60 W, PoE watchdog, trasmissione PoE fino a 250 m, 53 Vdc, alimentatore incluso

CS4006-4GT-60-V2

M-0037518

€ 167,00



Switch Cloud managed con 9 porte Gigabit (10/100/1000 Mbps, 8 PoE <60 W + 1 uplink), capacità switching 18 Gbps, rate inoltro pacchetti 13.92 Mpps, orange port 60 W, PoE watchdog, trasmissione PoE fino a 250 m, 53 Vdc, alimentatore incluso

CS4009-8GT-60

M-0037598

€ 194,00



Switch Cloud managed con 9 porte Gigabit (10/100/1000 Mbps, 8 PoE <110 W + 1 uplink), capacità switching 18 Gbps, rate inoltro pacchetti 13.92 Mpps, 2 red port BT 90 W, PoE watchdog, trasmissione PoE fino a 250 m, 54 Vdc, alimentatore incluso

CS4009-8GT-110

M-0037599

€ 296,00



Switch Cloud managed con 10 porte Gigabit (10/100/1000 Mbps, 8 PoE <60 W + 2 uplink), capacità switching 20 Gbps, rate inoltro pacchetti 14.88 Mpps, orange port Hi-PoE 60 W, PoE watchdog, trasmissione PoE fino a 250 m, 54 Vdc, alimentatore incluso

CS4010-8GT-60-V2

M-0037794

€ 203,00



Switch Cloud managed con 10 porte Gigabit (10/100/1000 Mbps, 8 PoE <110 W + 2 uplink), capacità switching 20 Gbps, rate inoltro pacchetti 14.88 Mpps, 2 red port BT 90 W, PoE watchdog, trasmissione PoE fino a 250 m, 54 Vdc, alimentatore incluso

CS4010-8GT-110-V2

M-0037820

€ 306,00



Switch Cloud managed con 10 porte Gigabit (8 PoE 10/100/1000 Mbps <110 W + 2 SFP 100/1000 Mbps uplink), capacità switching 20 Gbps, rate inoltro pacchetti 14.88 Mpps, 2 red port BT 90 W, PoE watchdog, trasmissione PoE fino a 250 m, 54 Vdc, alimentatore incluso

CS4210-8GT-110

M-0037600 € 331,00



Switch Cloud managed con 20 porte Gigabit (16 PoE 10/100/1000 Mbps <135 W + 2 10/100/1000 Mbps uplink + 2 SFP 1000 Mbps uplink), capacità switching 40 Gbps, rate inoltro pacchetti 29.76 Mpps, 2 red port 90 W, PoE watchdog, trasmissione PoE fino a 250 m, 100-240 Vac, alimentatore incluso

CS4220-16GT-135

M-0032450 € 551,00



Switch Cloud managed con 20 porte Gigabit (16 PoE 10/100/1000 Mbps <190 W + 2 10/100/1000 Mbps uplink + 2 SFP 1000 Mbps uplink), capacità switching 40 Gbps, rate inoltro pacchetti 29.76 Mpps, 2 red port 90 W, PoE watchdog, trasmissione PoE fino a 250 m, 100-240 Vac, alimentatore incluso

CS4220-16GT-190-V2

M-0037819 € 783,00



Switch Cloud managed con 20 porte Gigabit (16 PoE 10/100/1000 Mbps <240 W + 2 10/100/1000 Mbps uplink + 2 SFP 1000 Mbps uplink), capacità switching 40 Gbps, rate inoltro pacchetti 29.76 Mpps, 2 red port 90 W, PoE watchdog, trasmissione PoE fino a 250 m, 100-240 Vac, alimentatore incluso

CS4220-16GT-240-V2

M-0037582 € 808,00



Switch Cloud managed con 28 porte Gigabit (24 PoE 10/100/1000 Mbps <240 W + 2 10/100/1000 Mbps uplink + 2 SFP 1000 Mbps uplink), capacità switching 56 Gbps, rate inoltro pacchetti 41.66 Mpps, 4 red port BT 90 W, PoE watchdog, trasmissione PoE fino a 250 m, 100-240 Vac, alimentatore incluso

CS4228-24GT-240-V2

M-0037808 € 903,00



Switch Cloud managed con 28 porte Gigabit (24 PoE 10/100/1000 Mbps <375 W + 2 10/100/1000 Mbps uplink + 2 SFP 1000 Mbps uplink), capacità switching 56 Gbps, rate inoltro pacchetti 41.66 Mpps, 4 red port 90 W, PoE watchdog, trasmissione PoE fino a 250 m, 100-240 Vac, alimentatore incluso

CS4228-24GT-375-V2

M-0037799 € 1.045,00

## SWITCH POE

PoE Gigabit



Switch unmanaged con 20 porte Gigabit (16 PoE 10/100/1000 Mbps <240 W + 2 10/100/1000 Mbps uplink + 2 SFP 1000 Mbps uplink), capacità switching 40 Gbps, rate inoltro pacchetti 29.76 Mpps, 2 red port 90 W, PoE watchdog, trasmissione PoE fino a 250 m, 100-240 Vac, alimentatore incluso

S3220-16GT-240

M-0034454 € 661,00

## SWITCH POE MANAGED

PoE Gigabit



Switch managed (anche tramite Cloud) con 10 porte Gigabit (8 10/100/1000 Mbps PoE <110 W + 2 Base-X 1000 Mbps), capacità switching 20 Gbps, rate inoltro pacchetti 14.88 Mpps, red port 90 W, PoE watchdog, trasmissione PoE fino a 250 m, 48-57 Vdc, alimentatore incluso

S4210-8GT-110

M-0032077 € 427,00



Switch managed con 10 porte Gigabit (8 10/100/1000 Mbps PoE <150 W + 2 Base-X 100/1000 Mbps), capacità switching 20 Gbps, rate inoltro pacchetti 14.88 Mpps, 100~240 Vac

PFS4210-8GT-150

M-0009033 € 585,00



Switch managed (anche tramite Cloud) con 20 porte Gigabit (16 10/100/1000 Mbps PoE <190 W + 2 10/100/1000 Mbps + 2 SFP 1000 Mbps), capacità switching 56 Gbps, rate inoltro pacchetti 29.76 Mpps, red port 90 W, PoE watchdog, trasmissione PoE fino a 250 m, 100~240 Vac, alimentatore incluso

S4220-16GT-190

M-0031416 € 907,00



Switch managed (anche tramite Cloud) con 20 porte Gigabit (16 10/100/1000 Mbps PoE <240 W + 2 10/100/1000 Mbps + 2 SFP 1000 Mbps), capacità switching 56 Gbps, rate inoltro pacchetti 29.76 Mpps, red port 90 W, PoE watchdog, trasmissione PoE fino a 250 m, 100~240 Vac, alimentatore incluso

S4220-16GT-240

M-0031179 € 994,00



Switch managed con 20 porte Gigabit (16 10/100/1000 Mbps PoE <240 W + 4 Base-X 1000 Mbps), capacità switching 40 Gbps, rate inoltro pacchetti 29.76 Mpps, 100~240 Vac, alimentatore incluso

PFS4420-16GT-240

M-0015301 € 1.144,00

## SWITCH POE MANAGED

PoE Gigabit



Switch managed (anche tramite Cloud) con 28 porte Gigabit (24 10/100/1000 Mbps PoE <240 W + 2 10/100/1000 Mbps + 2 SFP 1000 Mbps), capacità switching 56 Gbps, rate inoltro pacchetti 41.664 Mpps, 2 red port 90 W, PoE watchdog, trasmissione PoE fino a 250 m, 100~240 Vac, alimentatore incluso

S4228-24GT-240

M-0031414

€ 1.071,00



Switch managed (anche tramite Cloud) con 28 porte Gigabit (24 10/100/1000 Mbps PoE <360 W + 2 10/100/1000 Mbps + 2 SFP 1000 Mbps), capacità switching 56 Gbps, rate inoltro pacchetti 41.664 Mpps, 2 red port 90 W, PoE watchdog, trasmissione PoE fino a 250 m, 100~240 Vac, alimentatore incluso

S4228-24GT-360

M-0031415

€ 1.239,00



Switch managed con 28 porte Gigabit (24 10/100/1000 Mbps PoE <370 W + 4 Base-X 1000 Mbps), capacità switching 56 Gbps, rate inoltro pacchetti 41.66 Mpps, 100~240 Vac

PFS4428-24GT-370

M-0009049

€ 1.508,00

## AGGREGATION SWITCH POE MANAGED L2+

PoE Gigabit



Aggregation switch managed (anche tramite Cloud) L2+ con 28 porte Gigabit (24 10/100/1000 Mbps PoE <360 W + 4 SFP+ 1/10 Gbps), capacità switching 128 Gbps, rate inoltro pacchetti 95.232 Mpps, 2 red port 90 W, 100~240 Vac, alimentatore incluso

S5428-24GT4XF-360

M-0034043

€ 1.951,00



Aggregation switch managed L2+ con 52 porte Gigabit (48 PoE 10/100/1000 Mbps <750 W + 4 SFP+ 1/10 Gbps), capacità switching 176 Gbps, rate inoltro pacchetti 130.944 Mpps, 4 red port 90 W, PoE watchdog, trasmissione PoE fino a 250 m, 100~240 Vac, alimentatore incluso

S5452-48GT4XF-750

M-0034505

€ 3.320,00

## AGGREGATION SWITCH POE MANAGED L3

PoE Gigabit



Aggregation switch PoE L3 managed con 48 porte Ethernet Gigabit (budget PoE <600 W) + 4 SFP 10 Gbps, capacità switching 176 Gbps, rate inoltro pacchetti 130.952 Mpps, IRF2, alimentazione integrata 100~240 Vac, necessario cavo seriale R-1.2.50.05.0293 (non incluso nella confezione)

AS5500-48GT4XF-600

M-0028831

€ 6.974,00



Switch hardened IP30 IK06 Cloud managed 6 porte (4 PoE 10/100 Mbps <60 W + 1 Gigabit RJ-45 10/100/1000 Mbps uplink + 1 Gigabit SFP 1000 Mbps uplink), capacità switching 4.8 Gbps, rate inoltro pacchetti 3.57 Mbps, orange port Hi-PoE 60 W, PoE watchdog, trasmissione PoE fino a 250 m, 53 Vdc, alimentatore incluso

**CHS4106-4ET-60**

M-0037425

€ **188,00**



Switch hardened IP30 IK06 Cloud managed 6 porte (4 PoE 10/100 Mbps <60 W + 2 Gigabit SFP 1000 Mbps uplink), capacità switching 4.8 Gbps, rate inoltro pacchetti 3.57 Mbps, orange port Hi-PoE 60 W, PoE watchdog, trasmissione PoE fino a 250 m, 48-57 Vdc, alimentatore incluso

**CHS4206-4ET-60**

M-0037426

€ **198,00**



Switch hardened IP30 IK06 Cloud managed 6 porte (4 PoE 10/100 Mbps <90 W + 2 Gigabit SFP 1000 Mbps uplink), capacità switching 4.8 Gbps, rate inoltro pacchetti 3.57 Mbps, red port BT 90 W, PoE watchdog, trasmissione PoE fino a 250 m, 48-57 Vdc, alimentatore incluso

**CHS4206-4ET-90**

M-0036889

€ **260,00**



Switch hardened IP30 IK06 Cloud managed con 10 porte (8 PoE 10/100 Mbps <90 W + 1 Gigabit 10/100/1000 Mbps uplink + 1 RJ-45 10/100/1000 Mbps / SFP 1000 Mbps uplink (combo)), capacità switching 5.6 Gbps, rate inoltro pacchetti 4.17 Mpps, 48~57 Vdc, alimentatore incluso

**CHS4110-8ET-90-F**

M-0037428

€ **319,00**



Switch hardened IP30 IK06 Cloud managed 6 porte Gigabit (4 PoE 10/100/1000 Mbps <60 W + 2 Gigabit SFP 100/1000 Mbps uplink), capacità switching 12 Gbps, rate inoltro pacchetti 8.928 Mbps, orange port Hi-PoE 60 W, PoE watchdog, trasmissione PoE fino a 250 m, 48-57 Vdc, alimentatore incluso

**CHS4206-4GT-60**

M-0037431

€ **249,00**



Switch hardened IP30 IK06 Cloud Managed con 10 porte Gigabit (8 RJ-45 10/100/1000 Mbps PoE <110 W + 2 SFP 100/1000 Mbps uplink), capacità switching 20 Gbps, rate inoltro pacchetti 14.88 Mpps, 2 red port BT 90 W, PoE watchdog, trasmissione PoE fino a 250 m, 48-57 Vdc, alimentatore incluso

**CHS4210-8GT-110**

M-0037430

€ **412,00**



Switch hardened IP30 IK06 Cloud Managed con 12 porte Gigabit (8 RJ-45 10/100/1000 Mbps PoE <110 W + 2 SFP 100/1000 Mbps uplink + 2 RJ-45 10/100/1000 Mbps uplink), capacità switching 24 Gbps, rate inoltro pacchetti 17.856 Mpps, 2 red port BT 90 W, PoE watchdog, trasmissione PoE fino a 250 m, 48-57 Vdc, alimentatore incluso

CHS4212-8GT-110

M-0037424

€ 442,00



Switch hardened IP30 IK06 Cloud Managed con 12 porte Gigabit (8 RJ-45 10/100/1000 Mbps PoE <125 W + 4 SFP 100/1000 Mbps uplink), capacità switching 24 Gbps, rate inoltro pacchetti 17.856 Mpps, 2 red port BT 90 W, PoE watchdog, trasmissione PoE fino a 250 m, 50-57 Vdc, alimentatore incluso

CHS4412-8GT-125

M-0039097

€ 471,00

# SWITCH POE HARDENED



Switch hardened unmanaged con 10 porte (8 PoE 10/100 Mbps <96 W + 1 10/100/1000 Mbps uplink + 1 SFP 1000 Mbps uplink), capacità switching 7.6 Gbps, rate inoltro pacchetti 4.17 Mbps, red port 90 W, PoE watchdog, trasmissione PoE fino a 250 m, 48-57 Vdc, alimentatore incluso

PFS3110-8ET-96-V2

M-0015999

€ 278,00



Switch hardened unmanaged con 9 porte Gigabit (4 10/100/1000 Mbps PoE <96 W + 1 10/100/1000 Mbps uplink + 4 SFP 1000 Mbps uplink), capacità switching 33 Gbps, rate inoltro pacchetti 13.39 Mpps, red port 90 W, PoE watchdog, trasmissione PoE fino a 250 m, 48-57 Vdc

PFS3409-4GT-96-V2

M-0018765

€ 428,00



Switch unmanaged hardened con 20 porte Gigabit (16 PoE 10/100/1000 Mbps <190 W + 2 10/100/1000 Mbps uplink + 2 SFP 1000 Mbps uplink), capacità switching 40 Gbps, rate inoltro pacchetti 29.76 Mbps, 2 red port BT 90 W, PoE watchdog, trasmissione PoE fino a 250 m, montaggio desktop e DIN rail, 48~57 Vdc, alimentatore incluso

HS3220-16GT-190

M-0032897

€ 829,00



## PoE Fast Ethernet



Switch hardened managed (anche tramite Cloud) con 8 porte (4 PoE 10/100 Mbps <60 W + 4 SFP Gigabit (1000 Mbps uplink)), capacità switching 8.8 Gbps, rate inoltro pacchetti 6.5472 Mbps, orange port Hi-PoE 60 W, PoE watchdog, trasmissione PoE fino a 250 m, montaggio desktop e DIN rail, 48~57 Vdc, alimentatore incluso

HS4408-4ET-60

M-0032893

€ 287,00



Switch hardened managed (anche tramite Cloud) con 8 porte (4 PoE 10/100 Mbps <96 W + 4 SFP Gigabit (1000 Mbps uplink)), capacità switching 8.8 Gbps, rate inoltro pacchetti 6.5472 Mbps, red port 90 W, PoE watchdog, trasmissione PoE fino a 250 m, montaggio desktop e DIN rail, 48~57 Vdc, alimentatore incluso

HS4408-4ET-96

M-0032894

€ 328,00



Switch hardened managed (anche tramite Cloud) con 12 porte (8 PoE 10/100 Mbps <96 W + 4 SFP Gigabit (1000 Mbps uplink)), capacità switching 9.6 Gbps, rate inoltro pacchetti 7.1424 Mbps, 2 red port 90 W, PoE watchdog, trasmissione PoE fino a 250 m, montaggio desktop e DIN rail, 48~57 Vdc, alimentatore incluso

HS4412-8ET-96

M-0033342

€ 362,00



Switch hardened managed (anche tramite Cloud) con 12 porte (8 PoE 10/100 Mbps <120 W + 4 SFP Gigabit (1000 Mbps uplink)), capacità switching 9.6 Gbps, rate inoltro pacchetti 7.1424 Mbps, 2 red port 90 W, PoE watchdog, trasmissione PoE fino a 250 m, montaggio desktop e DIN rail, 48~57 Vdc, alimentatore incluso

HS4412-8ET-120

M-0032896

€ 403,00

## PoE Gigabit



Switch hardened managed (anche tramite Cloud) con 8 porte Gigabit (4 10/100/1000 Mbps PoE <60 W + 2 10/100/1000 Mbps uplink + 2 SFP 1000 Mbps uplink), capacità switching 16 Gbps, rate inoltro pacchetti 11.9 Mpps, orange port Hi-PoE 60 W, PoE watchdog, trasmissione PoE fino a 250 m, 53 Vdc, alimentatore incluso

HS4208-4GT-60

M-0033277

€ 383,00



Switch hardened managed (anche tramite Cloud) con 8 porte Gigabit (4 10/100/1000 Mbps PoE <90 W + 2 10/100/1000 Mbps uplink + 2 SFP 1000 Mbps uplink), capacità switching 16 Gbps, rate inoltro pacchetti 11.9 Mpps, red port 90 W, PoE watchdog, trasmissione PoE fino a 250 m, 53 Vdc, alimentatore incluso

HS4208-4GT-90

M-0033278

€ 440,00



Switch hardened managed (anche tramite Cloud) con 10 porte Gigabit (8 10/100/1000 Mbps PoE <90 W + 2 SFP 1000 Mbps uplink), capacità switching 20 Gbps, rate inoltro pacchetti 14.88 Mpps, 2 red port 90 W, PoE watchdog, trasmissione PoE fino a 250 m, 53 Vdc, alimentatore incluso

HS4210-8GT-90

M-0033279

€ 520,00

## SWITCH POE HARDENED MANAGED



PoE Gigabit



Switch hardened managed (anche tramite Cloud) con 10 porte Gigabit (8 10/100/1000 Mbps PoE <110 W + 2 SFP 1000 Mbps uplink), capacità switching 20 Gbps, rate inoltro pacchetti 14.88 Mpps, 2 red port 90 W, PoE watchdog, trasmissione PoE fino a 250 m, 53 Vdc, alimentatore incluso

HS4210-8GT-110

M-0033280 € 591,00



Switch hardened managed (anche tramite Cloud) con 20 porte Gigabit (16 10/100/1000 Mbps PoE <190 W + 4 SFP 1000 Mbps uplink), capacità switching 40 Gbps, rate inoltro pacchetti 29.76 Mpps, 2 red port 90 W, PoE watchdog, trasmissione PoE fino a 250 m, 53 Vdc, alimentatore incluso

HS4420-16GT-190

M-0033281 € 943,00

## SWITCH POE INDUSTRIAL MANAGED



PoE Gigabit



Switch Industrial managed (anche tramite Cloud) con 4 porte Gigabit (2 10/100/1000 Mbps PoE <120 W + 2 SFP 1000 Mbps), capacità switching 14 Gbps, rate inoltro pacchetti 5.95 Mpps, 2 red port 90 W, PoE watchdog, trasmissione PoE fino a 250 m, 48-57 Vdc, Din Rail, alimentatore NON incluso

IS4204-2GT-120

M-0030546 € 529,00



Switch Industrial managed (anche tramite Cloud) con 7 porte Gigabit (4 10/100/1000 Mbps PoE <120 W + 1 10/100/1000 Mbps + 2 SFP 1000 Mbps), capacità switching 14 Gbps, rate inoltro pacchetti 10.42 Mpps, 2 red port 90 W, PoE watchdog, trasmissione PoE fino a 250 m, 53 Vdc, Din Rail, alimentatore NON incluso

IS4207-4GT-120

M-0030548 € 683,00



Switch Industrial managed (anche tramite Cloud) con 10 porte Gigabit (6 10/100/1000 Mbps PoE <120 W + 4 SFP 1000 Mbps), capacità switching 56 Gbps, rate inoltro pacchetti 14.88 Mpps, 2 red port 90 W, PoE watchdog, trasmissione PoE fino a 250 m, 53 Vdc, Din Rail, alimentatore NON incluso

IS4410-6GT-120

M-0030993 € 951,00



Switch Industrial managed (anche tramite Cloud) con 10 porte Gigabit (8 10/100/1000 Mbps PoE <120 W + 2 SFP 1000 Mbps), capacità switching 20 Gbps, rate inoltro pacchetti 14.88 Mpps, 2 red port 90 W, PoE watchdog, trasmissione PoE fino a 250 m, 53 Vdc, Din Rail, alimentatore NON incluso

IS4210-8GT-120

M-0030994

€ 1.006,00



Switch Industrial managed (anche tramite Cloud) con 20 porte Gigabit (16 10/100/1000 Mbps PoE <240 W + 4 SFP 1000 Mbps), capacità switching 56 Gbps, rate inoltro pacchetti 29.76 Mpps, PoE watchdog, 2 red port 90 W, trasmissione PoE fino a 250 m, 53 Vdc, Din Rail, alimentatore NON incluso

IS4420-16GT-240

M-0030549

€ 1.478,00

# SWITCH EPOE



Switch unmanaged con 8 porte ePoE 10/100 Mbps <120 W, capacità switching 8.8 Gbps, rate inoltro pacchetti 4.17 Mpps, 2 red port 90 W, 48~57 Vdc, alimentatore incluso

LR2110-8ET-120-V2

M-0032324

€ 509,00

# SWITCH EPOE MANAGED



Switch managed con 18 porte (8 10/100 Mbps PoE + 8 10/100 Mbps ePoE <240 W + 2 SFP 1000 Mbps combo, capacità switching 8.8 Gbps, rate inoltro pacchetti 5.36 Mpps, 2 orange port Hi-PoE 60 W, 100~240 Vac, alimentatore incluso

LR2218-16ET-240-V2

M-0020567

€ 927,00



Switch managed con 26 porte (16 10/100 Mbps PoE + 8 10/100 Mbps ePoE + 2 SFP 1000 Mbps combo, capacità switching 8.8 Gbps, rate inoltro pacchetti 6.55 Mpps, 2 orange port HI-PoE 60 W, 100~240 Vac, alimentatore incluso

LR2226-24ET-360-V2

M-0020568

€ 1.109,00

# Access Switch

- Access switch per TVCC IP
- Trasmissione video non-blocking
- Ampio range di temperatura di esercizio
- Protezione dalle sovratensioni elevata



### Vantaggi

#### Plug & Play

Basta collegare lo switch all'alimentazione ed è subito operativo. È compatibile con qualsiasi dispositivo di rete: PC, telecamere IP, stampanti... Grazie all'Auto-MDI/MDIX non ci sono problemi con i cavi.

#### Risparmio energetico

La tecnologia Energy Efficient Ethernet IEEE802.3az consente agli switch di regolare automaticamente il consumo energetico in base allo stato di collegamento e alla lunghezza del cavo, così da risparmiare energia e costi mantenendo performance eccellenti.

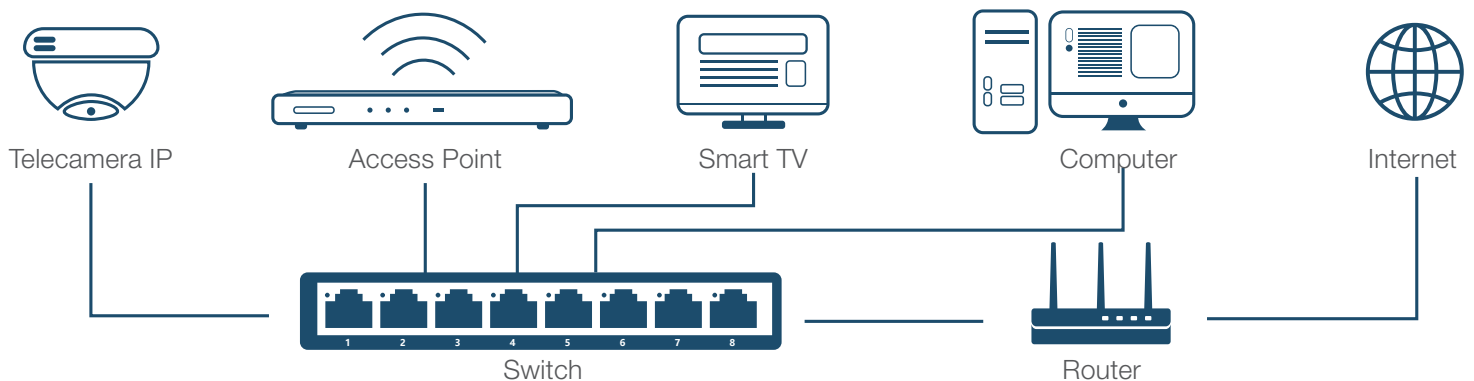
#### Rete Fast/Gigabit affidabile

Attraverso le porte 10/100 e 10/10/1000 Mbps puoi espandere facilmente la tua rete domestica o aziendale connettendo molteplici dispositivi.

#### Design compatto

La struttura di questi dispositivi è leggera e di dimensioni contenute, in modo da poterli installare ovunque in qualsiasi momento.


### Schema applicativo



### Scenari



Abitazioni



Meeting Room



Esercizi commerciali



Switch unmanaged con 5 porte 10/100 Mbps, capacità switching 1 Gbps, rate inoltro pacchetti 0.744 Mpps, 5 Vdc, alimentatore incluso, case in plastica

PFS3005-5ET-L-V2

M-0029621 € 22,00



Switch unmanaged con 5 porte 10/100 Mbps, capacità switching 1 Gbps, rate inoltro pacchetti 0.744 Mpps, 5 Vdc, alimentatore incluso, case in metallo

PFS3005-5ET-V2

M-0029573 € 27,00



Switch unmanaged con 8 porte 10/100 Mbps, capacità switching 1.6 Gbps, rate inoltro pacchetti 1.19 Mpps, 5 Vdc, case in plastica

PFS3008-8ET-L-V2

M-0029758 € 28,00



Switch unmanaged con 8 porte 10/100 Mbps, capacità switching 1.6 Gbps, rate inoltro pacchetti 1.19 Mpps, 5 Vdc, case in metallo

PFS3008-8ET-V2

M-0029572 € 32,00



Switch unmanaged con 5 porte Gigabit 10/100/1000 Gbps, capacità switching 10 Gbit, rate inoltro pacchetti 7.44 Mpps, 5 Vdc, alimentatore incluso, case in plastica

PFS3005-5GT-L-V2

M-0029622 € 34,00



Switch unmanaged con 5 porte Gigabit (10/100/1000 Mbps), capacità switching 10 Gbps, rate inoltro pacchetti 7.44 Mpps, 5 Vdc, alimentatore incluso, case in metallo

PFS3005-5GT-V2

M-0015991 € 39,00



Switch Cloud managed con 6 porte Gigabit (10/100/1000 Mbps, 2 uplink), capacità switching 12 Gbps, rate inoltro pacchetti 8.93 Mpps, 12 Vdc, alimentatore incluso, case in metallo

CS4006-4GT

M-0034652 € 96,00



Switch unmanaged con 8 porte Gigabit 10/100/1000 Mbps, capacità switching 16 Gbps, rate inoltro pacchetti 11.9 Mpps, 5 Vdc, alimentatore incluso, case in plastica

PFS3008-8GT-L-V2

M-0030210 € **52,00**



Switch unmanaged con 8 porte Gigabit (10/100/1000 Mbps), capacità switching 16 Gbps, rate inoltro pacchetti 11.904 Mpps, 5 Vdc, alimentatore incluso, case in metallo

PFS3008-8GT-V2

M-0015994 € **60,00**



Switch Cloud managed con 10 porte Gigabit (8 RJ-45 10/100/1000 Mbps + 2 SFP 1000 Mbps uplink), capacità switching 20 Gbps, rate inoltro pacchetti 14.88 Mpps, 12 Vdc, alimentatore incluso, case in metallo

CS4210-8GT

M-0034651 € **124,00**



Switch unmanaged con 16 porte Gigabit (10/100/1000 Mbps, 2 uplink), capacità switching 32 Gbps, rate inoltro pacchetti 23.808 Mpps, 100~240 Vac, alimentatore incluso

S3016-16GT

M-0034903 € **125,00**



Switch Cloud managed con 20 porte Gigabit (18 RJ-45 10/100/1000 Mbps (2 uplink) + 2 SFP 1000 Mbps uplink), capacità switching 40 Gbps, rate inoltro pacchetti 29.76 Mpps, 100~240 Vac, alimentatore incluso, case in metallo

CS4220-16GT

M-0034654 € **327,00**



Switch unmanaged con 24 porte Gigabit (10/100/1000 Mbps, 2 uplink), capacità switching 48 Gbps, rate inoltro pacchetti 35.712 Mpps, 100~240 Vac, alimentatore incluso

S3024-24GT

M-0034905 € **171,00**



Switch Cloud managed con 28 porte Gigabit (26 RJ-45 10/100/1000 Mbps (2 uplink) + 2 SFP 1000 Mbps uplink), capacità switching 56 Gbps, rate inoltro pacchetti 41.66 Mpps, 100~240 Vac, alimentatore incluso, case in metallo

CS4228-24GT

M-0034653 € **409,00**



Switch Multi-Giga unmanaged con 5 porte 10/100/1000/2500 Mbps, capacità switching 25 Gbps, rate inoltro pacchetti 18.6 Mpps, 12 Vdc, alimentatore incluso

SMG1005

M-0035528 € 141,00



Switch Multi-Giga unmanaged con 8 porte 10/100/1000/2500 Mbps, capacità switching 40 Gbps, rate inoltro pacchetti 29.76 Mpps, 12 Vdc, alimentatore incluso

SMG1008

M-0035530 € 244,00



Switch Multi-Giga unmanaged con 9 porte (8 PoE 10/100/1000/2500 Mbps <180 W + 1 SFP 1/10 Gbps), capacità switching 60 Gbps, rate inoltro pacchetti 44.64 Mpps, 2 red port 90 W, 53 Vdc, alimentatore incluso

SMG1009XP

M-0035532 € 474,00





Switch hardened IP30, IK06 Cloud Managed 6 porte (4 RJ-45 10/100 Mbps + 1 RJ-45 10/100/1000 Mbps uplink + 1 SFP 1000 Mbps uplink), capacità switching 4.8 Gbps, rate inoltro pacchetti 3.57 Mpps, 12 Vdc <2.6 W, alimentatore incluso

CHS4106-4ET

M-0036894 € **135,00**



Switch hardened IP30 IK06 Cloud managed con 10 porte (8 10/100 Mbps + 1 Gigabit 10/100/1000 Mbps uplink + 1 SFP 1000 Mbps uplink), capacità switching 5.6 Gbps, rate inoltro pacchetti 4.17 Mpps, 12 Vdc, alimentatore incluso

CHS4110-8ET

M-0037427 € **183,00**



Switch hardened IP30 IK06 Cloud Managed 2 porte Gigabit (1 RJ-45 10/100/1000 Mbps + 1 SFP 1000 Mbps uplink), capacità switching 4 Gbps, rate inoltro pacchetti 2.976 Mpps, 12 Vdc <2.3 W, alimentatore incluso

CHS4102-1GT

M-0036871 € **118,00**



Switch hardened IP30 IK06 Cloud Managed con 12 porte Gigabit (8 RJ-45 10/100/1000 Mbps + 2 SFP 100/1000 Mbps uplink + 2 RJ-45 10/100/1000 Mbps uplink), capacità switching 24 Gbps, rate inoltro pacchetti 17.856 Mpps, 12 Vdc, alimentatore incluso

CHS4212-8GT

M-0037429 € **387,00**

## ACCESS SWITCH HARDENED



Switch hardened unmanaged con 9 porte Gigabit (5 10/100/1000 Mbps + 4 Base-X 1000 Mbps), capacità switching 33 Gbps, rate inoltro pacchetti 13.39 Mpps, 9~57 Vdc, alimentatore incluso

PFS3409-4GT-V2

M-0020178 € **338,00**

# Aggregation Switch

- L3 full gigabit switch
- Molteplici funzioni in un singolo device
- SFP+ 10-Gigabit
- La scelta ottimale per i sistemi TVCC IP



## AGGREGATION SWITCH MANAGED L2+



Gigabit



Aggregation switch managed (anche tramite Cloud) L2+ con 28 porte Gigabit (12 RJ-45 10/10/100 Mbps + 12 SFP 100/1000 Mbps + 4 SFP+ 1/10 Gbps), capacità switching 128 Gbps, rate inoltro pacchetti 95.232 Mpps, 100~240 Vac, alimentatore incluso

S5428-12GF12GT4XF

M-0034182 € 1.450,00



Aggregation switch managed (anche tramite Cloud) L2+ con 28 porte Gigabit (24 10/100/1000 Mbps + 4 SFP+ 1/10 Gbps), capacità switching 128 Gbps, rate inoltro pacchetti 95.232 Mpps, 100~240 Vac, alimentatore incluso

S5428-24GT4XF

M-0034656 € 1.663,00



Aggregation switch managed (anche tramite Cloud) L2+ con 36 porte Gigabit (8 RJ-45 10/10/100 Mbps + 24 SFP 10/100/1000 Mbps + 4 SFP+ 1/10 Gbps), capacità switching 144 Gbps, rate inoltro pacchetti 107.136 Mpps, 100~240 Vac, alimentatore incluso

S5436-24GF8GT4XF

M-0034507 € 1.894,00



Aggregation switch managed (anche tramite Cloud) L2+ con 52 porte Gigabit (48 10/100/1000 Mbps + 4 SFP+ 1/10 Gbps), capacità switching 176 Gbps, rate inoltro pacchetti 130.944 Mpps, 100~240 Vac, alimentatore incluso

S5452-48GT4XF

M-0034504 € 2.369,00

## AGGREGATION SWITCH MANAGED L3

Gigabit



Aggregation switch L3 managed con 24 porte Gigabit (24 SFP 100/1000 Mbps, 8 10/100/1000 Mbps combo) + 4 SFP+ 1/10 Gbps, capacità switching 598 Gbps, rate inoltro pacchetti 128 Mpps, IRF2, 100~240 Vac, alimentatore incluso, necessario cavo seriale R-1.2.50.05.0293 (non incluso nella confezione)

AS5600-24GF4XF-V2

M-0038667 € 4.878,00



Aggregation switch L3 managed con 24 porte Gigabit (24 SFP 100/1000 Mbps, 8 10/100/1000 Mbps combo) + 4 SFP+ 1/10 Gbps, capacità switching 598 Gbps, rate inoltro pacchetti 128 Mpps, IRF2, 100~240 Vac, alimentatore incluso, necessario cavo seriale R-1.2.50.05.0293 (non incluso nella confezione)

AS5600-24GT4XF-V2

M-0038396 € 4.604,00



Aggregation switch L3 managed con 48 porte Gigabit (10/100/1000 Mbps) + 4 porte SFP+ 1/10 Gbps, capacità switching 176 Gbps, rate inoltre pacchetti 130.952 Mpps, IRF2, 100~240 Vac <55 W, alimentatore incluso

## S5500-48GT4XF-E-V2

M-0030851 € 3.419,00



Aggregation switch L3 managed con 48 porte Gigabit (10/100/1000 Mbps) + 4 SFP+ 1/10 Gbps, capacità switching 598 Gbps, rate inoltre pacchetti 144 Mpps, 100~240 Vac, alimentatore incluso

## S5600-48GT4XF

M-0015391 € 5.730,00



Aggregation switch L3 managed con 48 porte SFP 1/10 Gbps + 2 QSFP+ 40 Gbps, capacità switching 1460 Gbps, rate inoltre pacchetti 1050 Mpps, 2 fan, doppia alimentazione 100~240 Vac <234 W, alimentatore incluso

## S6500-48XF2QF-V3

M-0039194 € 13.589,00



Aggregation switch L3 managed con 48 porte RJ-45 10/100/1000 Mbps + 4 SFP+ 1/10 Gbps, capacità switching 598 Gbps, rate inoltre pacchetti 222 Mpps, alimentatore incluso, cavo seriale non incluso (codice R-1.2.50.05.0293)

## AS5600-48GT4XF

M-0037976 € 5.371,00



Aggregation switch Layer 3 managed con 48 porte SFP 100/1000 Mbps + 2 RJ45 combo 10/100/1000 Mbps + 4 SFP+ 1/10 Gbps, capacità switching 598 Gbps, rate inoltre pacchetti 222 Mpps, alimentatore incluso, necessario cavo seriale non incluso (codice R-1.2.50.05.0293)

## AS5600-48GF4XF-V2

M-0037279 € 7.346,00



Aggregation switch L3 managed con 24 porte Gigabit SFP+ 1/10 Gbps + 2 QSFP+ 40 Gbps, capacità switching 2.56 Tbps, rate inoltre pacchetti 705 Mpps, IRF2, 2 fan, doppia alimentazione 100~240 Vac, alimentatore incluso, necessario cavo seriale non incluso (codice R-1.2.50.05.0293)

## AS6600-24XF2QF

M-0030103 € 12.325,00

## CORE SWITCH

### Core Switch



Core switch L3 managed, 12 slot (6 line card + 2 Supervisor Engine Module + 4 switch fabric card), Hot Swapping, 1 porta console, 1 porta RJ45, 1 porta USB, 1 porta SFP, capacità switching 384 Tbps, rate inoltra pacchetti 72000 Mpps, quadrupla alimentazione 100-240 Vac <2470 W

S10506

M-0033799

€ 20.641,00



Core switch L3 managed, 16 slot (8 line card + 2 Supervisor Engine Module + 6 switch fabric card), Hot Swapping, 1 porta console, 1 porta RJ45, 1 porta USB, 1 porta SFP, capacità switching 512 Tbps, rate inoltra pacchetti 96000 Mpps, 6 alimentatori 100-240 Vac <3680 W

S10508

M-0033800

€ 34.363,00

### Moduli porte



Modulo 48 porte SFP+ 1/10 Gbps per core switch S105

S105-48XFSD

M-0032972

€ 43.238,00



Modulo 48 porte RJ-45 10/100/1000 Mbps + 4 porte SFP+ 1/10 Gbps per core switch S105

S105-48GT4XFSD

M-0032973

€ 23.315,00



Modulo 32 porte SFP 100/1000 Mbps + 16 porte SFP+ 1/10 Gbps per core switch S105

S105-32GF16XFSD

M-0032971

€ 30.314,00



Modulo 16 porte QSFP+ 40 Gbps per core switch S105

S105-16QFSF

M-0032970

€ 72.852,00

## ROUTER

### Home



Router wireless 2.4G (IEEE 802.11b/g/n), velocità wireless fino a 300 Mbps, 1 porta WAN 10/100 Mbps, 3 porte LAN 10/100 Mbps, 1 tasto WPS/reset, alimentazione 12 Vdc <3.2 W, alimentatore incluso

N3

M-0031122

€ 42,00



Router wireless 2.4/5G, IEEE 802.11 b/g/n/ac), velocità wireless 1.2 Gbps, 1 porta Gigabit (10/100/1000 Mbps) WAN, 3 porte Gigabit (10/100/1000 Mbps) LAN, tasto reset, tasto WPS, alimentazione 12 Vdc, alimentatore incluso

AC12

M-0031918 € **80,00**



Router wireless 6th gen 2.4/5G, AX1500 (IEEE 802.11 b/g/n/ac/ax), velocità wireless 1.5 Gbps, 1 porta Gigabit (10/100/1000 Mbps) WAN, 2 porte Gigabit (10/100/1000 Mbps) LAN, tasto reset, alimentazione 12 Vdc, alimentatore incluso

AX15M

M-0032067 € **104,00**



Router wireless 6th gen 2.4/5G, AX1800 (IEEE 802.11 b/g/n/ac/ax), velocità wireless 1.8 Gbps, 1 porta Gigabit (10/100/1000 Mbps) WAN, 3 porte Gigabit (10/100/1000 Mbps) LAN, tasto reset, tasto WPS, alimentazione 12 Vdc, alimentatore incluso

AX18

M-0031834 € **107,00**



Router wireless 6th gen 2.4/5G, AX3000 (IEEE 802.11 b/g/n/ac/ax), velocità wireless 3 Gbps, 1 porta Gigabit (10/100/1000 Mbps) WAN, 3 porte Gigabit (10/100/1000 Mbps) LAN, tasto reset, tasto WPS, alimentazione 12 Vdc, alimentatore incluso

AX30

M-0032505 € **152,00**



Router wireless 2.4/4G, IEEE 802.11b/g/n, velocità wireless 300 Mbps, 1 porta 10/100 Mbps WAN, 3 porte 10/100 Mbps LAN, tasto reset, tasto eSync, 1 slot Nano SIM, alimentazione 12 Vdc, alimentatore incluso

MR403

M-0036918 € **112,00**



Router 4G Wi-Fi 6th gen, L2TP/IPsec VPN, NAT, APN, 3 porte Gigabit Ethernet, switch LAN/WAN, IPv6, DHCP, 1 slot nano SIM, indicatori luminosi (power, segnale, SIM, Wi-Fi, porte Ethernet), 9-36 Vdc, alimentatore incluso

WM4720-OW

M-0031194 € **597,00**



Router L3 managed, 2 porte WAN, 4 porte LAN, 2 porte USB 2.0, 1 porta console, forwarding 200 Mbps, IPSec VPN, SSL VPN, L2TP VPN, MPLS, alimentazione integrata 100~240 Vac

AR306-E

M-0030111 € **938,00**

## ACCESS POINT

### AP ceiling



Access point Wi-Fi dual band 2.4/5 G, velocità wireless 1.2 Gbps, 2 porte Gigabit 10/100/1000 Mbps (1 WAN/PoE <10 W), tecnologia MU-MIMO, guadagno antenna 4.6/4.0 dBi, alimentazione 12 Vdc/PoE, installazione in-ceiling, compatibile con piattaforma Cloud DoLynk Care

EAP5212-C

M-0030454 € **152,00**



Access point wireless 6th gen dual band 2.4/5 G, velocità wireless 1.8 Gbps, 2 porte Gigabit 10/100/1000 Mbps (1 WAN/PoE <15 W) tecnologia MU-MIMO, guadagno antenna 4.6/4.0 dBi, alimentazione 12 Vdc/PoE, installazione in-ceiling, compatibile con piattaforma Cloud DoLynk Care

EAP6218-C

M-0030382 € **225,00**



Access point wireless 6th gen dual band 2.4/5 G, velocità wireless 3 Gbps, 1 porta Gigabit 10/100/1000 Mbps WAN/PoE <15 W, tecnologia MU-MIMO, guadagno antenna 4/5 dBi, alimentazione 12 Vdc/PoE, installazione in-ceiling, compatibile con piattaforma Cloud DoLynk Care

EAP6230-C

M-0031094 € **342,00**

### AP in-wall



Access point wireless 6th gen dual band 2.4/5 G, velocità wireless 3 Gbps, 7 porte Gigabit 10/100/1000 Mbps (1 WAN/PoE <15 W, 2 Pass Through) tecnologia MU-MIMO, guadagno antenna 1.7/2.9 dBi, alimentazione 12 Vdc/PoE, installazione a parete

EAP6230-W

M-0031898 € **391,00**

### AP outdoor



Access point wireless 6th gen dual band 2.4/5 G da esterno IP67, velocità 3000 Mbps, 1 porta Gigabit 10/100/1000 Mbps (LAN) 10/100/1000/2500 Mbps (WAN, PoE in) <16 W, tecnologia MU-MIMO, guadagno antenna 6 dBi, alimentazione PoE, installazione a palo (consigliata) / parete

EAP6230-O

M-0036546 € **633,00**

### Access Controller



Router per gestire fino a 64 Access Point, 10 porte Gigabit 10/100/1000 Mbps (8 PoE <75 W, 1 WAN, 1 LAN/WAN), alimentazione 54 Vdc

ERC210-P

M-0036004 € **318,00**



Access controller wireless per gestire fino a 128 Access Point, 5 porte Gigabit 10/100/1000 Mbps (1 WAN, 3 LAN/ WAN), alimentazione 100~240 Vac

ERC305

M-0036005 € **535,00**

# Wireless Device

- Applicazioni Point-to-Point, Point-to-Multi-point, Back-to-Back
- La tecnologia TDMA garantisce l'affidabilità del sistema
- Installazione e configurazione semplici
- Multi-lingua
- Piattaforma di gestione gratuita DWMS





Ponte radio wireless 5G, portata massima 20 km, frequenza operativa 5.150~5.850 GHz, 867 Mbps, antenna 25 dBi, 1 porta RJ-45 10/100/1000 Mbps (WAN) e 2 porte RJ-45 10/100/1000 Mbps (LAN), alimentazione 12 Vdc/PoE <8.16 W, alimentatore incluso

WB5-8AC-20

M-0039050 € **759,00**



Ponte radio Wi-Fi 2.4/5G da esterno IP65, portata ottimale 1 km, guadagno antenna 21 dBi, 802.11a/b/g/n/ac, 1 porta Gigabit PoE IN, 1 porta Fast Ethernet PoE OUT, alimentazione PoE

WBC5-90AC-01P

M-0032511 € **241,00**



Ponte radio Wi-Fi 2.4/5G da esterno IP65, portata ottimale 3 km, 867 Mbps, guadagno antenna 12 dBi, 802.11a/b/g/n/ac, LAN 2: 1 porta Gigabit 10/100/1000 Mbps (PoE In), LAN 1: 1 porta 10/100 Mbps (PoE Out), alimentazione PoE

WBC5-45AC-03P

M-0029690 € **309,00**



Ponte radio Wi-Fi 2.4/5G da esterno IP65, portata ottimale 5 km, 867 Mbps, guadagno antenna 12 dBi, 802.11a/n/ac, LAN 2: 1 porta Gigabit 10/100/1000 Mbps (PoE In), LAN 1: 1 porta 10/100 Mbps (PoE Out), alimentazione PoE

WBC5-30AC-05P

M-0029689 € **483,00**



Ponte radio Wi-Fi 2.4/5G da esterno IP65 solar, gestione anche tramite Cloud, portata 3 km (Point to Point)/ 1 km (Point to Multi-point), angolo di apertura antenna 90° (H), 1 porta RJ-45 10/100 Mbps (LAN 1) e 1 porta RJ-45 10/100/1000 Mbps (LAN 2/PoE IN), alimentazione PoE/12-48 Vdc

WBC5-90AC-01S

M-0038427 € **287,00**



Ponte radio Wi-Fi 2.4/5G da esterno IP65 solar, gestione anche tramite Cloud, portata 3 km (Point to Point)/ 1 km (Point to Multi-point), angolo di apertura antenna 45° (H), 1 porta RJ-45 10/100 Mbps (LAN 1) e 1 porta RJ-45 10/100/1000 Mbps (LAN 2/PoE IN), alimentazione PoE/12-48 Vdc

WBC5-45AC-03S

M-0038428 € **262,00**



Coppia di ponti radio Wi-Fi 2.4/5G IP65, portata ottimale 1 km, max banda 867 Mbps, 802.11a/b/g/n/ac, 1 porta Gigabit 10/100/1000 Mbps PoE IN, 1 porta 10/100 Mbps PoE OUT, alimentazione PoE

WBK5-90AC-01P

M-0036842 € **455,00**



Coppia di ponti radio Wi-Fi 2.4/5G IP65, portata ottimale 3 km, max banda 867 Mbps, 802.11a/b/g/n/ac, 1 porta Gigabit 10/100/1000 Mbps PoE IN, 1 porta 10/100 Mbps PoE OUT, alimentazione PoE

WBK5-45AC-03P

M-0036840 € **514,00**



Coppia di ponti radio Wi-Fi 2.4/5G IP65, portata ottimale 5 km, max banda 867 Mbps, 802.11a/b/g/n/ac, 1 porta Gigabit 10/100/1000 Mbps PoE IN, 1 porta 10/100 Mbps PoE OUT, alimentazione PoE

WBK5-30AC-05P

M-0036841 € **579,00**



CPE ponte radio Wi-Fi 5G da esterno IP66, portata ottimale 3 km, frequenza operativa 5150~5850 GHz, 300 Mbps, antenna 15 dBi, standard WLAN a/n, 1 porta Ethernet, alimentazione da PoE passivo 12/24 Vdc/100~240 Vac <4.5 W

PFWB5-30n

M-0000460 € **214,00**



CPE ponte radio Wi-Fi 5G da esterno IP66, portata ottimale 5 km, frequenza operativa 5150~5850 GHz, 300 Mbps, antenna 20 dBi, standard WLAN a/n, 1 porta Ethernet, alimentazione da PoE passivo 12/24 Vdc/100~240 Vac <4.5 W

PFWB5-10N

M-0000458 € **304,00**



Base station ponte radio Wi-Fi 5G da esterno IP66, portata ottimale 3 km, frequenza operativa 5150~5850 GHz, 300 Mbps, antenna 18 dBi, standard WLAN a/n, 1 porta Ethernet, alimentazione da PoE passivo 12/24 Vdc/100~240 Vac <4.5 W

PFWB5-90n

M-0000462 € **525,00**



CPE ponte radio Wi-Fi 5G da esterno IP66, portata ottimale 3 km, frequenza operativa 5150~5850 GHz, 867 Mbps, antenna 15 dBi, standard WLAN a/n/ac, 1 porta Gigabit Ethernet, alimentazione da PoE passivo 12/24 Vdc/100~240 Vac <10 W

PFWB5-30ac

M-0000459 € **379,00**



CPE ponte radio Wi-Fi 5G da esterno IP66, portata ottimale 5 km, frequenza operativa 5150~5850 GHz, 867 Mbps, antenna 20 dBi, standard WLAN a/n/ac, 1 porta Gigabit Ethernet, alimentazione da PoE passivo 12/24 Vdc/100~240 Vac <10 W

PFWB5-10ac

M-0000457 € **490,00**

## Staffa



Base station ponte radio Wi-Fi 5G da esterno IP66, portata ottimale 3 km, frequenza operativa 5150~5850 GHz, 867 Mbps, antenna 18 dBi, standard WLAN a/n/ac, 1 porta Gigabit Ethernet, alimentazione da PoE passivo 12/24 Vdc/100~240 Vac <10 W

PFWB5-90AC

M-0000461 € **585,00**



Staffa device wireless (< 3 kg)

PFA15A

M-0014399 € **94,00**

# Accessori

- Una gamma completa
- Ampio range di temperature di esercizio





Coppia di convertitori passivi ePoE

LR1002

M-0000354 € **30,00**



Extender Ethernet over Coax (trasmettitore), 1 porta Base-TX 10/100 Mbps, 1 porta BNC

LR1002-1ET-V3

M-0030985 € **65,00**



Extender Ethernet over Coax (ricevitore), 1 porta Base-TX 10/100 Mbps, 1 porta BNC

LR1002-1EC-V3

M-0030986 € **65,00**



Coppia di Extender Ethernet over Coax (trasmettitore e ricevitore), 1 porta RJ-45 10/100 Mbps e 1 porta BNC (cad.)

LR1002-1ET/EC-KIT

M-0039176 € **131,00**



Midspan PoE con 1 porta Gigabit PoE <25 W(cad.)

SWC1P25

M-0003836 € **54,00**



Midspan PoE con 2 porte Gigabit 10/100/1000 Mbps (1 PoE <30 W)

TAM1GT1GT-30

M-0011098 € **64,00**



Midspan PoE con 2 porte Gigabit 10/100/1000 Mbps (1 PoE <75 W)

TAM01GT01GT-75

M-0014025 € **142,00**

## Extender PoE



Extender PoE 3 porte 10/100 Mbps <25 W (1 IN + 1 OUT + 1 telecamera) <3 W, Din Rail

PFT1300

M-0000449

€ **55,00**



Extender PoE hardened unmanaged con 4 porte PoE 10/100 Mbps (1 <90 W, 2~4 <30 W) + 1 porta Gigabit 10/100/1000 Mbps, capacità switching 2.8 Gbps, rate inoltro pacchetti 2.08 Mpps, installazione desktop o Din Rail

PFT1500

M-0023878

€ **225,00**

## Trasmettitori ottici



Trasmettitore media converter 100 Mbps su 1 fibra SM, attacco FC, portata 20 km

OTE103T

M-0008947

€ **157,00**



Ricevitore media converter 100 Mbps su 1 fibra SM, attacco FC, portata 20 km

OTE103R

M-0008946

€ **157,00**

## Splitter



Splitter PoE 12 Vdc/1A

POE-OUT

M-0009077

€ **21,00**

## Convertitore PoE



Convertitore PoE da 48 a 24 V, output 24 Vdc 1A, 10/100/1000 Mbps

POECON48-24-1G

M-0036451

€ **32,00**

## Cavo seriale



Cavo seriale

R-1.2.50.05.0293

M-0037069

€ **7,00**



Alimentatore DIN 48V 5A 240 W

EDF-240-48

M-0035408

€ 249,00



Alimentatore DIN 48V 1.6A 75 W

EDP-75-48

M-0001688

€ 118,00



Alimentatore DIN 48V 120 W

RL-48V120W1AAD

M-0003357

€ 154,00



Alimentatore DIN 48V 5A 240 W

LIF240-10B48R2

M-0031605

€ 249,00



Modulo ottico SFP RJ45, velocità 1 Gbps, portata 100 m

GSFP-RJ45

M-0034199

€ 94,00



Modulo ottico SFP a doppia fibra, velocità 100 Mbps, portata 2 km, trasmissione a 850 nm, ricezione a 850 nm, attacco LC

SFP-850-MMF

M-0022452

€ 58,00



Modulo ottico SFP a doppia fibra, velocità 1 Gbps, portata 550 m, trasmissione a 850 nm, ricezione a 850 nm, attacco LC

GSFP-850-MMF

M-0022450

€ 64,00



Modulo ottico SFP a doppia fibra, velocità 1 Gbps, portata 20 km, trasmissione e ricezione a 1310 nm, attacco LC

GSFP-1310-20-SMF

M-0021718 € **100,00**



Modulo ottico SFP, velocità 1 Gbps, portata 20 km, trasmissione a 1310 nm, ricezione a 1550 nm, attacco LC

GSFP-1310T-20-SMF

M-0028462 € **95,00**



Modulo ottico SFP, velocità 1 Gbps, portata 20 km, trasmissione a 1550 nm, ricezione a 1310 nm, attacco LC

GSFP-1310R-20-SMF

M-0028461 € **95,00**



Modulo ottico SFP a doppia fibra, velocità 10 Gbps, portata 300 m, trasmissione a 850 nm, ricezione a 850 nm, attacco LC

TSFP-850-MMF

M-0020508 € **209,00**



Modulo ottico SFP su 1 fibra SM, velocità 10 Gbps, portata 20 km, trasmissione a 1270 nm, ricezione a 1330 nm, attacco LC

TSFP-1270T-20-SMF

M-0028466 € **418,00**



Modulo ottico SFP su 1 fibra SM, velocità 10 Gbps, portata 20 km, trasmissione a 1330 nm, ricezione a 1270 nm, attacco LC

TSFP-1270R-20-SMF

M-0028465 € **418,00**



Modulo ottico QSFP MPO a doppia fibra, velocità 40 Gbps, portata 100 m, trasmissione e ricezione a 850 nm

QSFP-850-MMF

M-0031144 € **875,00**

---



Modulo ottico QSFP a doppia fibra, velocità 40 Gbps, portata 10 km, trasmissione e ricezione a 1310 nm, attacco LC

QSFP-1310-10-SMF

M-0031143 € **3.288,00**

---



Adattatore wireless Nano 6th gen 2.4G 300 Mbps USB 2.0

NC300

M-0034953 € **14,00**

---



Adattatore wireless Nano 2.4/5G 650 Mbps USB 2.0

NC650

M-0034954 € **28,00**

---

## DOCKING STATION



Docking station USB 3.0, 1 Type-C plug, 1 porta RJ45 (10/100/1000 Mbps), case in lega di alluminio, 5.25 Vdc <1.05 W, compatibile anche con device Apple

TC31

M-0031714 € **39,00**



Docking station USB 3.1, 1 Type-C plug, 1 output HDMI (fino a 4K @60 Hz), case in lega di alluminio, 5.25 Vdc <1.68 W, compatibile anche con device Apple

TC31H

M-0031715 € **40,00**



Docking station USB 3.1, 1 Type-C plug, 2 output: 1 HDMI (fino a 4K @60 Hz), 1 VGA, case in lega di alluminio, 5.25 Vdc <1.32 W, compatibile anche con device Apple

TC32

M-0032818 € **45,00**



Docking station USB 3.1, 1 Type-C plug, 5 output: 3 USB 3.0, 1 HDMI (fino a 4K@30 Hz), 1 PD, case in lega di alluminio, 20 Vdc <42.5 W, compatibile anche con device Apple

TC35

M-0031716 € **67,00**



Docking station USB 3.1, 1 Type-C plug, 7 output: 3 USB 3.0, 1 HDMI (fino a 4K@30 Hz), 1 SD, 1 TF, 1 PD, case in lega di alluminio, 20 Vdc <100 W, compatibile anche con device Apple

TC37

M-0033021 € **75,00**



Docking station USB 3.1, 1 Type-C plug, 8 output: 3 USB 3.0, 1 HDMI (fino a 4K@30 Hz), 1 RJ45 (10/100/1000 Mbps), 1 SD, 1 TF, 1 PD, case in lega di alluminio, 20 Vdc <100 W, compatibile anche con device Apple

TC38

M-0032936 € **109,00**



Docking station USB 3.1, 1 Type-C plug, 9 output: 3 USB 3.0, 1 HDMI (fino a 4K@30 Hz), 1 VGA, 1 RJ45 (10/100/1000 Mbps), 1 SD, 1 TF, 1 PD, case in lega di alluminio, 20 Vdc <100 W, compatibile anche con device Apple

TC39

M-0031580 € **120,00**

## MONITOR PORTABLE



Monitor portable 15.6" Full HD, formato 16:9, risoluzione 1920x1080, contrasto 1000:1, luminosità 250 nit, angolo di visione 178°/178°, ingressi: 2 Type-C, 1 HDMI 1.4, 1 uscita audio, 2 speaker 1 W, VESA 75mm, alimentazione 5 Vdc <8.2 W

PM16-F201PD

M-0038133 € **291,00**



Monitor portable touch 15.6" Full HD, formato 16:9, risoluzione 1920x1080, contrasto 1000:1, luminosità 250 nit, angolo di visione 178°/178°, ingressi: 2 Type-C, 1 HDMI 1.4, 1 uscita audio, 2 speaker 1 W, VESA 75mm, alimentazione 5 Vdc <9 W

PM16-F201SDT

M-0038682 € **369,00**

## CONTATTI

INFO:  
[info.italy@dahuatech.com](mailto:info.italy@dahuatech.com)

UFFICIO ORDINI:  
[orders.italy@dahuatech.com](mailto:orders.italy@dahuatech.com)

SALES:  
[sales.italy@dahuatech.com](mailto:sales.italy@dahuatech.com)

MARKETING:  
[marketing.italy@dahuatech.com](mailto:marketing.italy@dahuatech.com)

PROGETTI:  
[projects.italy@dahuatech.com](mailto:projects.italy@dahuatech.com)

ASSISTENZA PRE/POST VENDITA:  
[www.dahuaservice.it/support](http://www.dahuaservice.it/support)


Le immagini sul listino possono differire dal prodotto originale.  
Per ulteriori informazioni e conferme dei dati tecnici fare riferimento  
alle schede prodotto disponibili sul nostro sito [www.dahuasecurity.com/it](http://www.dahuasecurity.com/it)





...QUALITY BY DESIGN

Distribuito da



\* Design e specifiche sono soggette a modifiche senza preavviso.



**DAHUA TECHNOLOGY ITALY**

Via Cesare Cantù, 8/10 - 20092 Cinisello Balsamo (MI)

Tel: +39 02 99912900

Email: [info.italy@dahuatech.com](mailto:info.italy@dahuatech.com)

[www.dahuasecurity.com/it](http://www.dahuasecurity.com/it)

